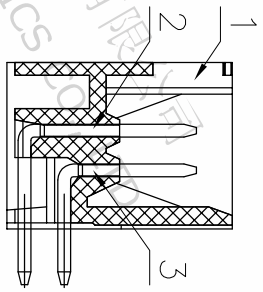
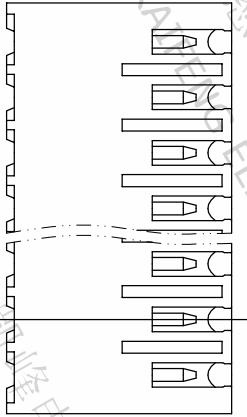
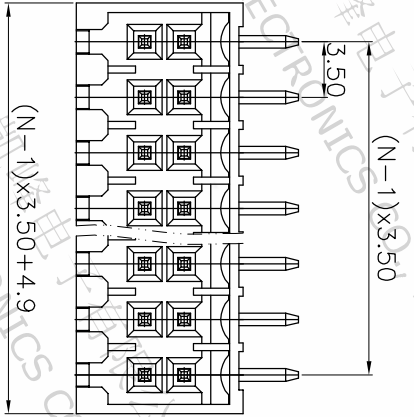
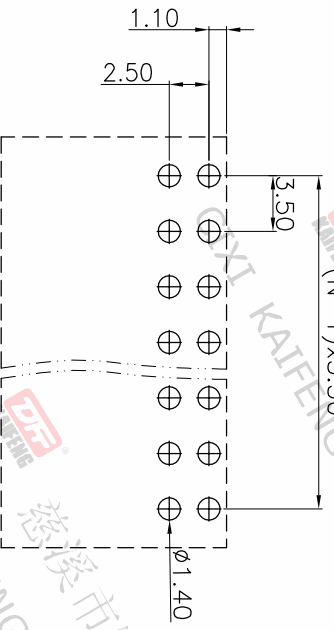


版本	修订内容	日期	绘图	批准
A1	DWG.REL	2020/5/18	张智美	金正发



SECTION A-A



PCB LAYOUT

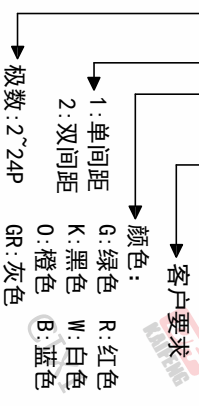
间距尺寸公差	其它未注尺寸公差	公差
>0	>0	0.1/10
~6	~30	≤
~10	~60	±2'
~24	~100	
±0.15	±0.30	
±0.20	±0.50	
±0.30	±0.70	
±1.00	±1.00	
±1.30	±1.30	

投影法	单位名称	品名
第一角	mm	KF12EDCR-3.5-2*XXP-1X
纸张尺寸	产品系列	
A4	KF12EDCR	

订购方式

KF12EDCR-3.5-2*XXP-1 X-XXXX

产品型号 间距: mm



- 材质及电镀
 - ① 塑件: PA66, UL94V-0
 - ② 长焊脚: 铜合金, 镀锡
 - ③ 短焊脚: 铜合金, 镀锡
- 电气性能

UL	IIC
额定电压: 300V	320V
额定电流: 10A	13.4A
接触电阻: 20mΩ (Max)	
绝缘电阻: 500MΩ/DC500V	
耐压: AC1600V/1Min	
- 机械性能

温度范围: -40℃~+105℃
瞬时温度: +250℃±5 5秒
- 符合RoHS环保要求

DF 慈溪市凯峰电子有限公司
CIXI KAIFENG ELECTRONICS CO.,LTD